



Handleiding deelnemen via Teams **ALGEMENE LEDENVERGADERING** ZRMV De Batavier

Deelnemen via Teams

Link

Per mail hebt u een link gekregen naar Teams. Hieronder treft u deze ook aan.

https://teams.microsoft.com/l/meetup-join/19%3ameeting_OGNiNDA2MTEtNjEzZS00M2MzLTljYTltZGVjNjc4ZjQ2ZDkw%40thread.v2/0?context=%7b%22Tid%22%3a%2223520601-e644-43e6-aa91-63de0a3b43ef%22%2c%22Oid%22%3a%22cbee0a12-bf3e-4b85-b315-5943a684b0a3%22%7d

Klik op deze link en u gaat naar de website van de Teams bijeenkomst

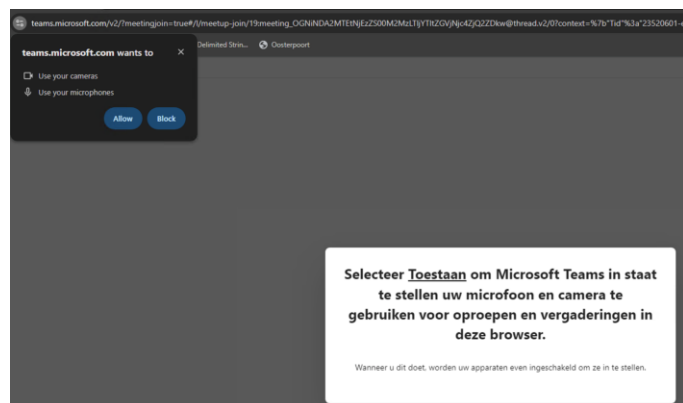
Deelnemen in deze browser

U krijgt vervolgens een scherm te zien wat lijkt op de afbeelding hiernaast. Mogelijk krijgt u bovenin de vraag “Open Een app kiezen?”

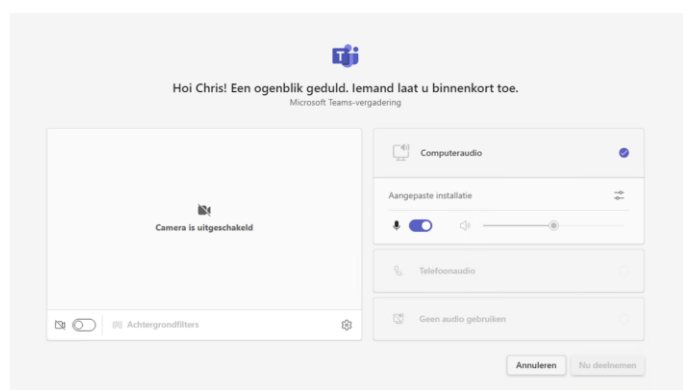
Druk hier op “Annuleren” of “Cancel”.

Kies: “Doorgaan in browser”

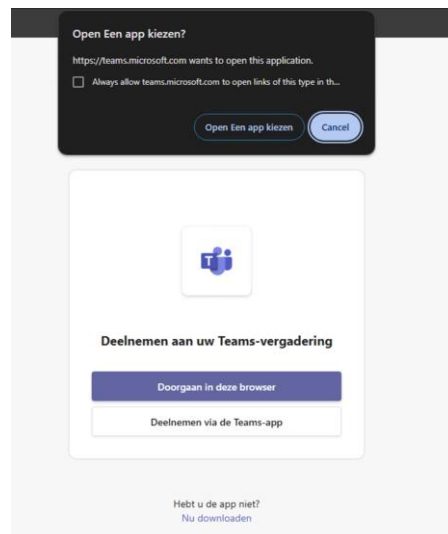
In het volgende scherm wordt u om toestemming tot uw camera en microfoon gevraagd. In principe hebt u deze niet nodig, maar voor een goede werking van Teams is het toch belangrijk om op “Accepteren” of “Allow” te klikken.



U krijgt dan onderstaand scherm.

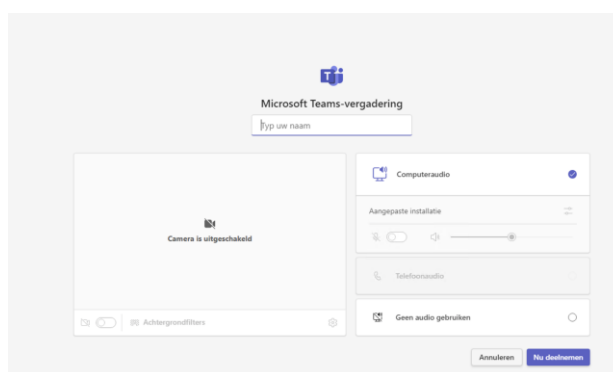


LET OP: u kunt vanaf 19:15 uur deelnemen. Vragen voor de rondvraag voor 20:30 uur verzenden.



Daarna krijgt u onderstaand scherm te zien. Vul uw naam in, in het vakje “typ uw naam”.

Vervolgens klikt u op “Nu deelnemen”



U wordt dan door de secretaris toegelaten tot de vergadering

LET OP!

U kunt niet reageren via teams. Mocht u een vraag hebben, stuur dan een mail naar secretaris@debatavier.com.

De secretaris zal deze vraag dan namens u inbrengen bij de rondvraag.